



PROTECTION CONTRE LE CORONA-VIRUS

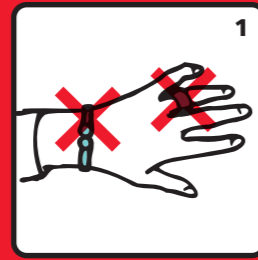
LE MASQUE DE PROTECTION, LES GANTS ET LES LUNETTES NE DOIVENT PAS ÊTRE RETIRÉS PENDANT LE TRAVAIL!

PORTER TOUJOURS LES VÊTEMENTS DE PROTECTION!

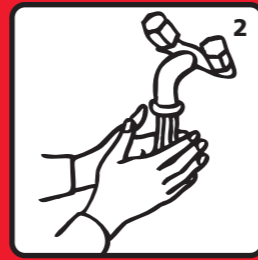


ENFILER CORRECTEMENT LES VÊTEMENTS DE PROTECTION:

1. GANTS:



Retirez vos bijoux



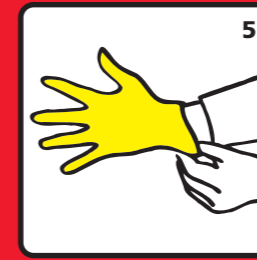
Lavez vos mains



Séchez-vous les mains



Tirez le gant sur vos doigts sans forcer, placez le pouce de l'autre main à l'intérieur du rebord supérieur du gant



Tirez le gant jusqu'à votre poignet

2. MASQUE:



Saisissez le masque avec les deux mains



Commencez par le placer sur le menton, puis remontez vers le nez



Fixez le masque derrière la tête



Pressez le masque contre l'arête du nez

3. LUNETTES:



Enfilez les lunettes

4. VÊTEMENTS:




Enfilez le pantalon et la veste

RETIRER CORRECTEMENT LES VÊTEMENTS DE PROTECTION:

1. VÊTEMENTS:



Retirez les vêtements



Mettez les vêtements dans un sac à linge



Les vêtements doivent être lavés à haute température et parfaitement séchés!


3. MASQUE:



Saisissez les cordons avec les deux mains



Tirez le masque vers l'avant



Jetez le masque immédiatement

2. LUNETTES:



Saisissez les cordons avec les deux mains



Relevez les lunettes pour les retirer

4. GANTS:



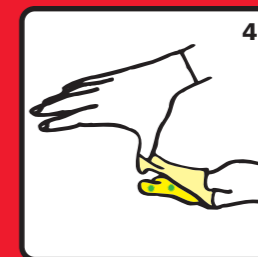
Tirez sur la surface du gant intérieur avec votre autre main gantée



Tirez le gant pour le faire glisser entièrement sur vos doigts. La main encore gantée maintient fermement le gant retiré



Placez le pouce de l'autre main à l'intérieur du rebord supérieur de l'autre gant



Retirez le gant avec ce pouce tout en entraînant l'autre gant dans ce mouvement



Jetez les gants immédiatement