



# SCHUTZ VOR CORONA!

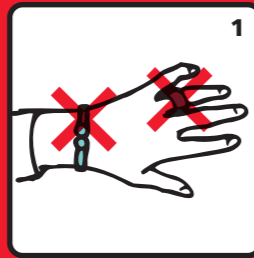
SCHUTZMASKE, HANDSCHUHE UND BRILLE DÜRFEN WÄHREND DER ARBEIT NICHT AUSGEZOGEN WERDEN!

IMMER SCHUTZKLEIDUNG ANZIEHEN!

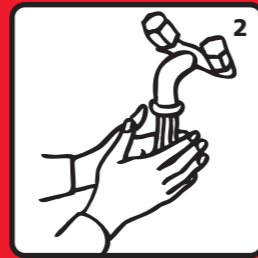


## SCHUTZKLEIDUNG KORREKT ANZIEHEN:

### 1. HANDSCHUHE:



Schmuck ablegen



Hände waschen



Hände trocknen



Handschuh locker über Finger ziehen, Daumen der anderen Hand unter den Rand stecken



Handschuh bis zum Handgelenk ziehen

### 2. MASKE:



Maske mit beiden Händen greifen



Am Kinn ansetzen, dann nach oben über die Nase ziehen



Maske am Kopf befestigen



Maske am Nasenrücken andrücken

### 3. BRILLE:



Brille aufsetzen

### 4. KLEIDUNG:




Hose und Jacke anziehen

## SCHUTZKLEIDUNG KORREKT WIEDER AUSZIEHEN:

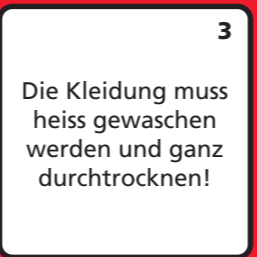
### 1. KLEIDUNG:



Kleidung ausziehen



Kleidung im Wäschebeutel versorgen



Die Kleidung muss heiss gewaschen werden und ganz durchtrocknen!


### 3. MASKE:



Bänder mit beiden Händen nehmen



Maske nach vorne wegziehen



Maske sofort entsorgen

### 2. BRILLE:



Brille mit beiden Händen nehmen



Brille nach vorne wegziehen

### 4. HANDSCHUHE:



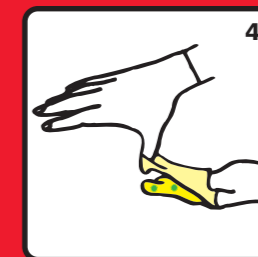
Mit der Hand an der Innenfläche des einen Handschuhs ziehen



Ganzen Handschuh über die Finger ziehen. Die behandschuhte Hand hält den abgezogenen Handschuh fest



Daumen der anderen Hand unter den anderen Handschuhs legen



Mit diesem Daumen den Handschuh ausziehen und dabei den anderen Handschuh mitnehmen



Handschuhe sofort entsorgen